



## Guide des short cuts « Consultation en pharmacie »

Tous les textes qui apparaissent en « vert » dans ce guide sont des liens.

### Important:

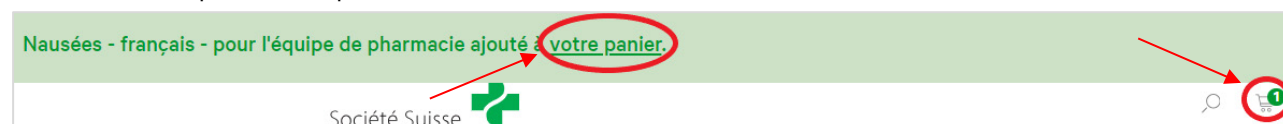
- Les short cuts sont commandés via [la boutique en ligne](#) sur le site Internet de pharmaSuisse et présentés sur la [Plateforme d'apprentissage en ligne pharmAcademy](#).
- Ils sont gratuits pour les membres de pharmaSuisse. Les non-membres paient CHF 75 (TVA comprise).
- Les short cuts sont des formations continues personnelles qui sont sanctionnées par un certificat personnel et/ou des points FPH. C'est la raison pour laquelle ils doivent être commandés au moyen **d'identifiants personnels** (et non avec les identifiants communs de l'officine). Une fois créés, les identifiants personnels (le profil) restent acquis et permettent à chaque membre du personnel spécialisé de la pharmacie d'accéder à l'avenir de manière simple aux offres de formation continue qui lui sont dédiées.

### Guide pas à pas

Pharmaciennes et pharmaciens	Équipe officinale (Assistants et assistants en pharmacie, droguistes)
<p><b>Étape 1 : Se connecter</b></p> <p>Connexion sur le site Internet de pharmaSuisse.</p> <ul style="list-style-type: none"> <li>• <a href="#">Aide</a> à la connexion</li> </ul>	<p><b>Étape 1 : Créer un compte d'utilisateur et se connecter</b></p> <p>Création d'un <a href="#">compte utilisateur</a> puis <a href="#">connexion</a> au site Internet de pharmaSuisse.</p> <ul style="list-style-type: none"> <li>• <a href="#">Aide</a> à la connexion</li> </ul>
<p><b>Étape 2 : sélectionner un short cut</b></p> <ul style="list-style-type: none"> <li>• <a href="#">Short cut Nausée</a></li> <li>• <a href="#">short cut antibiotiques &amp; infection des voies urinaires</a></li> <li>• <a href="#">short cut céphalées &amp; migraines</a></li> </ul> <p>Vérifier que la bonne option a été choisie</p> <div style="border: 1px solid green; padding: 5px;"> <p><b>Sujet</b></p> <p><a href="#">Nausée</a> Antibiotiques &amp; infections urinaires</p> <p><b>Langue</b></p> <p>Allemand <a href="#">Français</a> Italien</p> <p><b>Groupe cible</b></p> <p><a href="#">Pharmacien-ne</a> L'équipe de pharmacie</p> </div> <p>Cliquez sur la touche « Ajouter au panier »</p> <p></p>	<p><b>Étape 2 : sélectionner un short cut (Team)</b></p> <ul style="list-style-type: none"> <li>• <a href="#">Short cut Nausée</a></li> <li>• <a href="#">short cut antibiotiques &amp; infection des voies urinaires</a></li> <li>• <a href="#">short cut céphalées &amp; migraines</a></li> </ul> <p>Vérifier que la bonne option a été choisie</p> <div style="border: 1px solid green; padding: 5px;"> <p><b>Sujet</b></p> <p><a href="#">Nausée</a> Antibiotiques &amp; infections urinaires</p> <p><b>Langue</b></p> <p>Allemand <a href="#">Français</a> Italien</p> <p><b>Groupe cible</b></p> <p>Pharmacien-ne <a href="#">L'équipe de pharmacie</a></p> </div> <p>Cliquez sur la touche « Ajouter au panier »</p> <p></p>

### Étape 3 : Accéder au panier

Aller dans le panier d'achat. Cela peut se faire soit via le texte qui apparaît directement tout en haut du site, soit en cliquant sur le panier.



#### Étape 4 : Finaliser la commande

Contrôler la commande et cliquer ensuite sur

VERS LA CAISSE →

Vérifier les données de facturation et cliquer ensuite sur

CONTINUER VERS LE RÉCAPITULATIF DE LA COMMANDE

Vérifier encore une fois l'ensemble de la commande et les données, accepter les conditions d'utilisation et cliquer sur

PAYER ET TERMINER VOTRE ACHAT

Puis cliquer sur

TERMINER LA COMMANDE

La commande est maintenant passée.

**Attention** : sous « documents » dans votre profil vous **ne trouverez pas de** documents ni d'indications sur les shorts cuts.

#### Étape 4 : Finaliser la commande

Contrôler la commande et cliquer ensuite sur

VERS LA CAISSE →

Introduire le code (les pharmacies affiliées l'ont reçu par infolettre):

Coupon code

En cas de message d'erreur : vérifier si le bon groupe cible « équipe de la pharmacie » a été sélectionné (le code n'est valable que pour l'équipe)

Vérifier les données de facturation et cliquer ensuite sur

CONTINUER VERS LE RÉCAPITULATIF DE LA COMMANDE

Vérifier encore une fois l'ensemble de la commande et les données, accepter les conditions d'utilisation et cliquer sur

PAYER ET TERMINER VOTRE ACHAT

Puis cliquer sur

TERMINER LA COMMANDE

La commande est maintenant passée.

**Attention** : sous « documents » dans votre profil vous **ne trouverez pas de** documents ni d'indications sur les shorts cuts.

#### Étape 5 : Courriel de confirmation

Vous avez reçu 2 mails de confirmation. Dans le premier mail, vous trouvez [le lien vers pharmAcademy](#). Dans le deuxième mail, la commande est à nouveau confirmée.

#### Étape 6 : Inscription sur pharmAcademy

Aller sur la page d'accueil de [pharmAcademy](#) et se connecter via → mêmes identifiants que pour le site Internet pharmaSuisse.

pharmaSuisse Login

Le short cut commandé est visible sous « Cours » :

