

Processo di ordinazione della licenza Konvink

Per poter ordinare la licenza Konvink, **non è necessario essere membri di pharmaSuisse!**

FASE 1

Accedete al nostro [sito web](#) utilizzando i **dati di accesso della farmacia**.

Attenzione: la licenza Konvink può essere ordinata solo con il login della farmacia.

Tutte le farmacie dispongono già di un account presso pharmaSuisse.

Se non conoscete i dati di accesso della vostra farmacia, contattate: webmaster@pharmaSuisse.org.



Login

Registrarsi con il numero di membro a 7 cifre oppure con il numero FPH o l'indirizzo e-mail.

Numero FPH, GLN o indirizzo e-mail

Password

LOGIN Password dimenticata

→ Loginhilfe

FASE 2

Nel menu «**PROFESSIONE E FORMAZIONE**», cliccate su «**Azienda e Konvink**».

Società Svizzera dei Farmacisti pharmaSuisse

POLITICA E MEDIA CAMPI D'AZIONE SERVIZI **PROFESSIONE E FORMAZIONE** LA SOCIETÀ

<p>OFFERTA DI CORSI ACCREDITATI FPH OFFICINA</p> <p>OFFERTA DI CORSI PHARMASUISSE</p> <p>Corso per formatori per il periodo di tirocinio</p> <p>Betreuung von Institutionen des Gesundheitswesens</p> <p>Pharmakologiekurs (Basis und Update)</p>	<p>PROFESSIONE FARMACISTA</p> <p>Profilo professionale farmacista</p> <p>Formazione in farmacia</p> <p>Periodo di tirocinio</p> <p>Opportunità di formazione continua per i farmacisti</p> <p>Formazione di farmacista d'officina</p>	<p>PROFESSIONE ASSISTENTE DI FARMACIA AFC</p> <p>Profilo professionale assistente di farmacia AFC</p> <p>Formazione di assistente di farmacia AFC</p> <p>Maturità professionale</p> <p>Possibilità di formazione continua per assistente di farmacia AFC</p>	<p>FORMARE ASSISTENTI DI FARMACIA AFC</p> <p>Documenti di base</p> <p>Azienda e Konvink</p> <p>Scuola professionale e CI</p> <p>Procedura di qualificazione</p> <p>Newsletter formatrici e formatori</p>
---	--	---	--

FASE 3

Nella sezione «**Azienda e Konvink**» troverete il prodotto **Licenza Konvink**.
Ora cliccate su «**VEDI PRODOTTO**».

Piattaforma Konvink

La piattaforma Konvink è destinata al programma di formazione triennale per Assistenti di farmacia AFC. Offre tutti gli strumenti necessari, sia per la formazione in azienda che per i corsi interaziendali. Oltre agli apprendisti, questa licenza consente l'accesso anche ai formatori professionali che accompagnano gli apprendisti durante la loro formazione.



AUSBILDUNGSUNTERLAGEN PER LE FARMACIE

Licenza Konvink

La licenza Konvink 2025 viene utilizzata durante i tre anni di apprendistato per assistente di farmacia CFC che iniziano nell'agosto 2025. Tutti gli strumenti per la formazione in azienda e per i corsi interaziendali sono disponibili...

CHF 196.75

VEDI PRODOTTO

FASE 4

Ora vedete il prodotto e potete aggiungerlo al carrello.
Cliccate quindi su «**NEL CARRELLO**».

[← TORNA ALLA PANORAMICA DEI PRODOTTI](#)

AUSBILDUNGSUNTERLAGEN PER LE FARMACIE

Licenza Konvink

Licenza Konvink

La licenza Konvink viene utilizzata durante i tre anni di apprendistato per assistente di farmacia CFC che iniziano nell'agosto. Tutti gli strumenti per la formazione in azienda e per i corsi interaziendali sono disponibili sulla piattaforma Konvink. Oltre agli apprendisti, questa licenza dà accesso anche ai formatori professionali che accompagnano gli apprendisti durante la loro formazione.

CHF 196.75

NEL CARRELLO

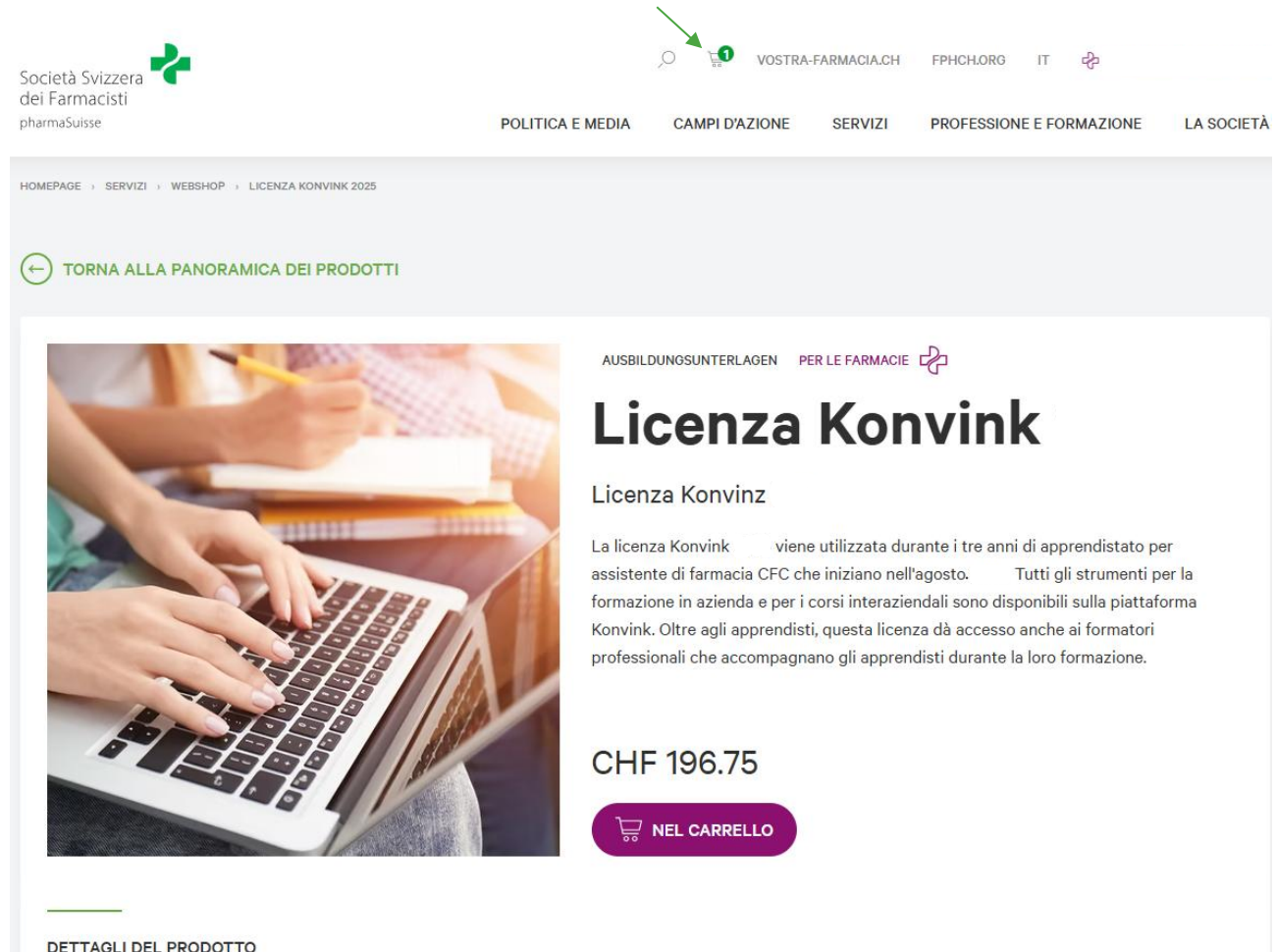
DETTAGLI DEL PRODOTTO

Specifiche

Numero dell'articolo

FASE 5

Il prodotto «**Licenza Konvink**» è ora nel vostro carrello e può essere ordinato. Cliccate ora sull'icona del **carrello** per proseguire con l'ordine.



HOME PAGE > SERVIZI > WEBSHOP > LICENZA KONVINK 2025

[← TORNA ALLA PANORAMICA DEI PRODOTTI](#)

AUSBILDUNGSUNTERLAGEN [PER LE FARMACIE](#)

Licenza Konvink

Licenza Konvink

La licenza Konvink viene utilizzata durante i tre anni di apprendistato per assistente di farmacia CFC che iniziano nell'agosto. Tutti gli strumenti per la formazione in azienda e per i corsi interaziendali sono disponibili sulla piattaforma Konvink. Oltre agli apprendisti, questa licenza dà accesso anche ai formatori professionali che accompagnano gli apprendisti durante la loro formazione.

CHF 196.75

[NEL CARRELLO](#)

DETTAGLI DEL PRODOTTO

FASE 6


È obbligatorio disporre di **una licenza per ogni apprendista**.

- **È possibile ordinare una sola licenza per ordine.**
- Per motivi tecnici, non è possibile ordinare più licenze in un unico processo.
- Effettuate un ordine separato per ciascun apprendista.

Attenzione: non è necessario ordinare una licenza aggiuntiva per il/la formatore/formatrice professionale. L'accesso viene generato automaticamente durante la registrazione dei dati utente. Vedi fase 9.

Nel carrello, cliccate su «**CASSA**» per accedere alla pagina «**Informazioni sull'ordine**».

Carrello

PRODOTTO	QUANTITÀ	PREZZO IN CHF	TOTALE IN CHF
 Licenza Konvink Licenza Konvinkz	1	CHF 196.75	CHF 196.75
Subtotale			CHF 196.75
IVA - Standard (8.1%)			CHF 14.74
Totale IVA inclusa			CHF 196.75

[CASSA →](#)

FASE 7





Qui potete selezionare il metodo di pagamento desiderato e inserire il vostro indirizzo. Poi potete verificare l'ordine cliccando su «**CONTINUA**».

[← TORNA AL CARRELLO](#)

1. Informazioni sull'ordine 2. Revisione 3. Completo

Informazioni sul pagamento

Metodo di pagamento

Fattura

[MODIFICA](#)

[CONTINUA](#)

Riepilogo dell'ordine

1 x Licenza Konvink	CHF 196.75
Totale parziale	CHF 196.75
IVA - Standard (8.1%)	CHF 14.74
Totale	CHF 196.75

Codice coupon

[APPLICA COUPON](#)

FASE 8

Controllate il vostro ordine. Accettate le condizioni d'uso e completate l'ordine cliccando su «**COMPLETA L'ACQUISTO**».

The screenshot shows the checkout page with the following elements:

- Top left: A green arrow icon and the text "TORNA AL CARRELLO".
- Progress bar: "1. Informazioni sull'ordine" (highlighted in green), "2. Revisione", and "3. Completo".
- Left column:
 - "Informazioni di contatto"
 - "Informazioni sul pagamento (Modifica)"
- Right column (Riepilogo dell'ordine):

1 x	Licenza Konvink	CHF 196.75
Totale parziale		CHF 196.75
IVA - Standard (8.1%)		CHF 14.74
Totale		CHF 196.75
- Below the table: "Codice coupon" with an empty input field and a green "APPLICA COUPON" button.
- Bottom left: A toggle switch for "Accetto le Termini e condizioni*" (unchecked) with a green arrow pointing to it.
- Bottom center: A large green "COMPLETA L'ACQUISTO" button.

A questo punto l'ordine è stato completato con successo.

Riceverete una **conferma d'ordine** e una **e-mail** con le istruzioni sui prossimi passi.

Controllate anche la vostra cartella di **posta indesiderata/spam**.

FASE 9

Nell'e-mail ricevuta, cliccate sul link «**Inserimento dei dati di base**» per completare le impostazioni e gli accessi.

L'inserimento dei dati su Konvink avviene in tre fasi:

- **Fase 1:** inserire la chiave di licenza ricevuta via e-mail
- **Fase 2:** assegnare i dati utente dell'/dall'apprendista e del/dalla formatore/formatrice responsabile
- **Fase 3:** controllare e inviare i dati

Dopo l'inserimento dei dati di base, le persone interessate riceveranno un'e-mail di invito da parte di Konvink per attivare il proprio account personale.

Controllate anche qui la cartella di **posta indesiderata/spam**.

Attenzione:

affinché l'apprendista e il/la formatore/formatrice siano collegati su Konvink, il/la formatore/formatrice deve **inviare un invito** all'apprendista.

Il mio cockpit di formazione

Con il cockpit di formazione avete sempre una visione d'insieme come formatori! Qui, infatti, trovate a colpo d'occhio tutte le persone che accompagnate durante la formazione professionale. Potete visualizzare velocemente le loro attività, per esempio l'elaborazione dei lavori pratici e la relativa documentazione (opere) oppure l'auto-valutazione e la valutazione esterna nella griglia di competenze. Allo stesso tempo, il cockpit di formazione vi mostra i compiti che dovete svolgere come formatori. Tra questi rientrano la redazione del rapporto di formazione e l'esecuzione dei bilanci. E inoltre ricevete un promemoria quando vi sono dei compiti imminenti per voi formatori. Konvink vi augura buon lavoro con il cockpit di formazione e soprattutto nell'accompagnamento delle persone in formazione.



Persone in formazione (PF)



Invitare le PF



Con il pulsante «Invitare le persone in formazione» si invia un'e-mail alla persona in formazione. Non appena questa conferma l'invito, i dati della persona in formazione appaiono nel cockpit di formazione.

Ha domande sui prodotti o sul processo di ordinazione?

Contatti: bb@pharmasuisse.org

Ha domande sulla registrazione o sull'uso di Konvink?

Contatti Konvink tramite: <https://www.konvink.ch/centro-assistenza/>